



скоро в школу

звук

[ШШШ]



4 - 6 лет

логопедическая
РАСКРАСКА

Уважаемые взрослые!


Эта раскраска предназначена для закрепления в речи ребёнка звука [Ш]. В норме овладение звуковым строем родного языка заканчивается у детей к 4 - 5 годам. Если этого не происходит, необходимы специальные занятия по постановке звука и его автоматизации.

Эта раскраска предназначена для совместных занятий взрослого с ребёнком. Перед тем, как выполнять задания, попросите ребёнка назвать все картинки.


Если ребёнок затрудняется, помогите ему в этом. Занятия с малышом проводите систематически, 2 - 3 раза в неделю по 20 - 25 минут. Возможно, вам потребуется консультация логопеда. Заниматься по раскраске можно как индивидуально, так и с небольшой группой детей.

Желаем успеха!


Назови и раскрась картинки со звуком [Ш].



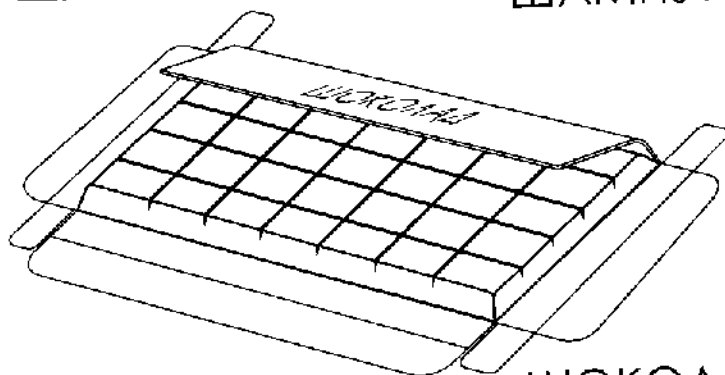
ШАР



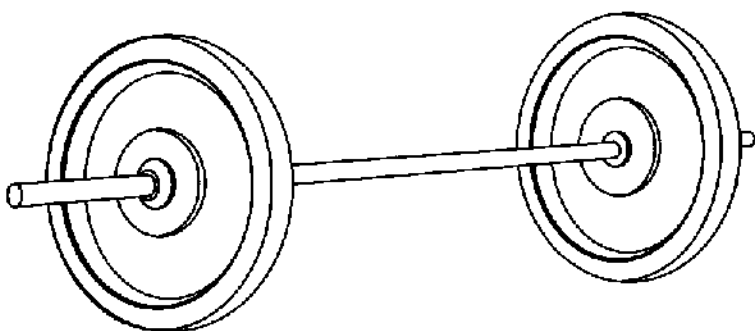
ШАПКА



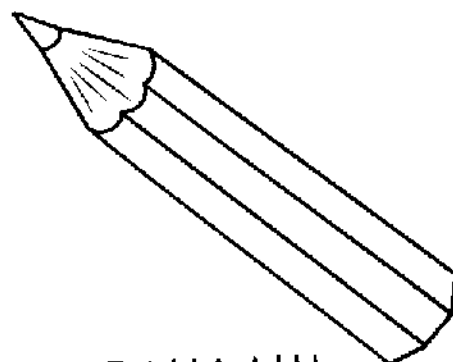
ШАМПУНЬ



ШОКОЛАД

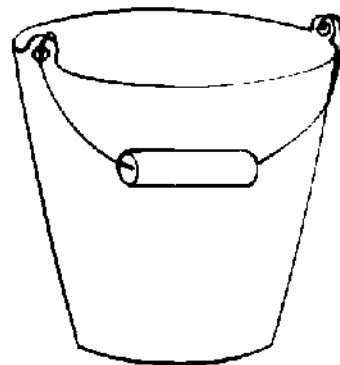


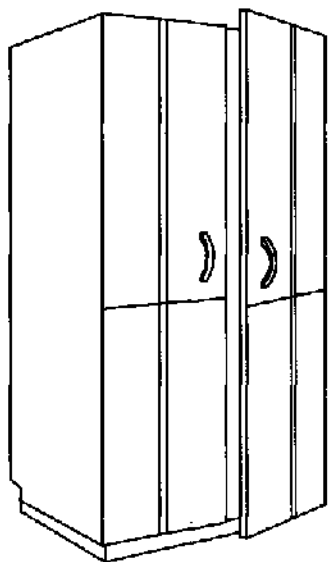


ШТАНГА



КАРАНДАШ

Раскрась только те картинки,
в названии которых есть звук Ш.



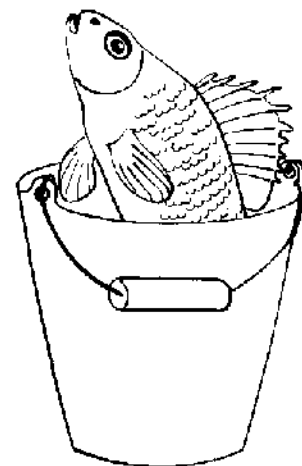
Повтори чистоговорки.
Соедини их с подходящими картинками.

Шу-шу-шу - кот залез на крышу.


Ша-ша-ша - поймали мы ерша.

Аш-аш-аш - где мой карандаш?


Ши-ши-ши - мыши хороши.




Назови картинки, где находится звук [Ш]:
в начале, в середине или в конце слова.
Соедини картинки с подходящими схемами.



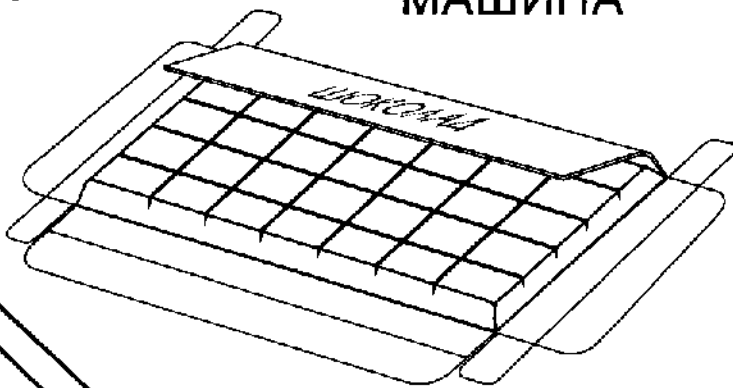
ИГРУШКА



ЛЯГУШКА




МАШИНА



ШОКОЛАД



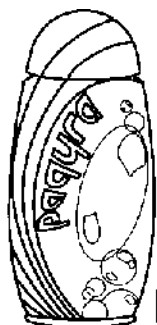
ШАПКА



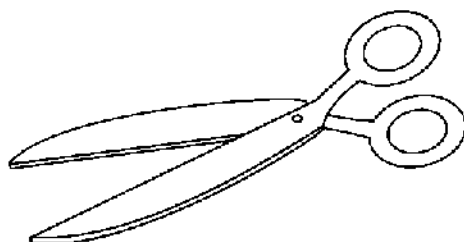
КАРАНДАШ



Произнеси названия картинок.
Раскрась в каждом ряду лишнюю картинку.



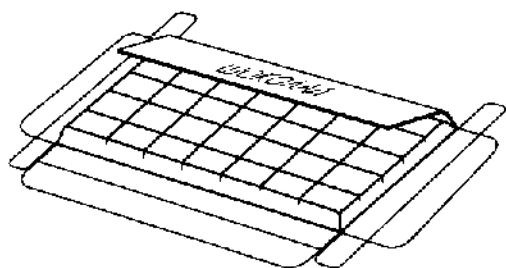
ШАМПУНЬ



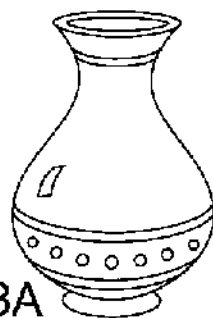
НОЖНИЦЫ



ГРУША



ШОКОЛАД



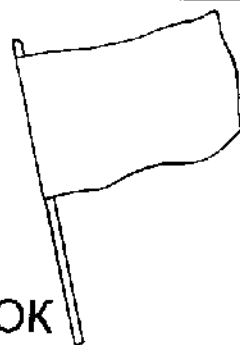
ВАЗА




ЛЯГУШКА




РУБАШКА



ФЛАЖОК



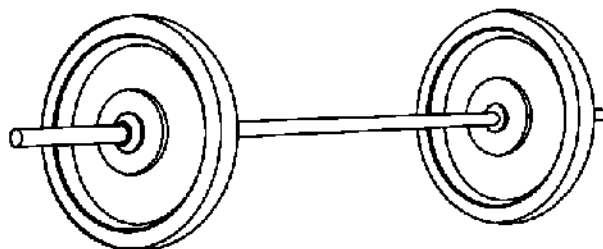
ШАПКА



ЛУК



ШКАФ



ШТАНГА

Повтори слова со звуком [Ш].

ШАМПУНЬ

ШАПКА

ШАШЛЫК

ШВЕЯ

ШКАФ

ШУТКА

ШИНА

ШКОЛА

БАРЫШНЯ

БАШНЯ

БАШМАК

ЧЕРЕШНЯ

КАШАЛОТ

ЛОШАДЬ

ПАРАШЮТ

МЕШОК

МАЛЫШ

ТУШЬ

ФАРШ

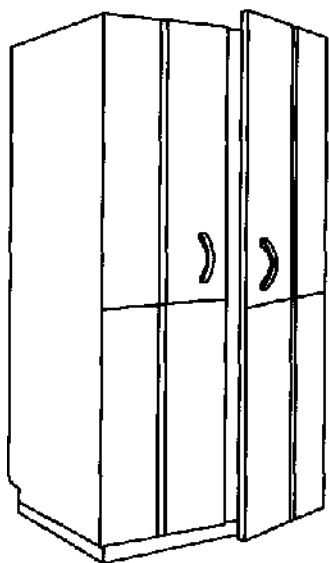
ГУЛЯШ

СПЛОШЬ


МЫШЬ

ФИНИШ

ЛАТЫШ





7



Произнеси слова в предложении,
чётко выделяя звук [Ш]. Раскрась картинки.

Лягушка-путешественница
спешит на болото.

Швея шьёт тельняшку.

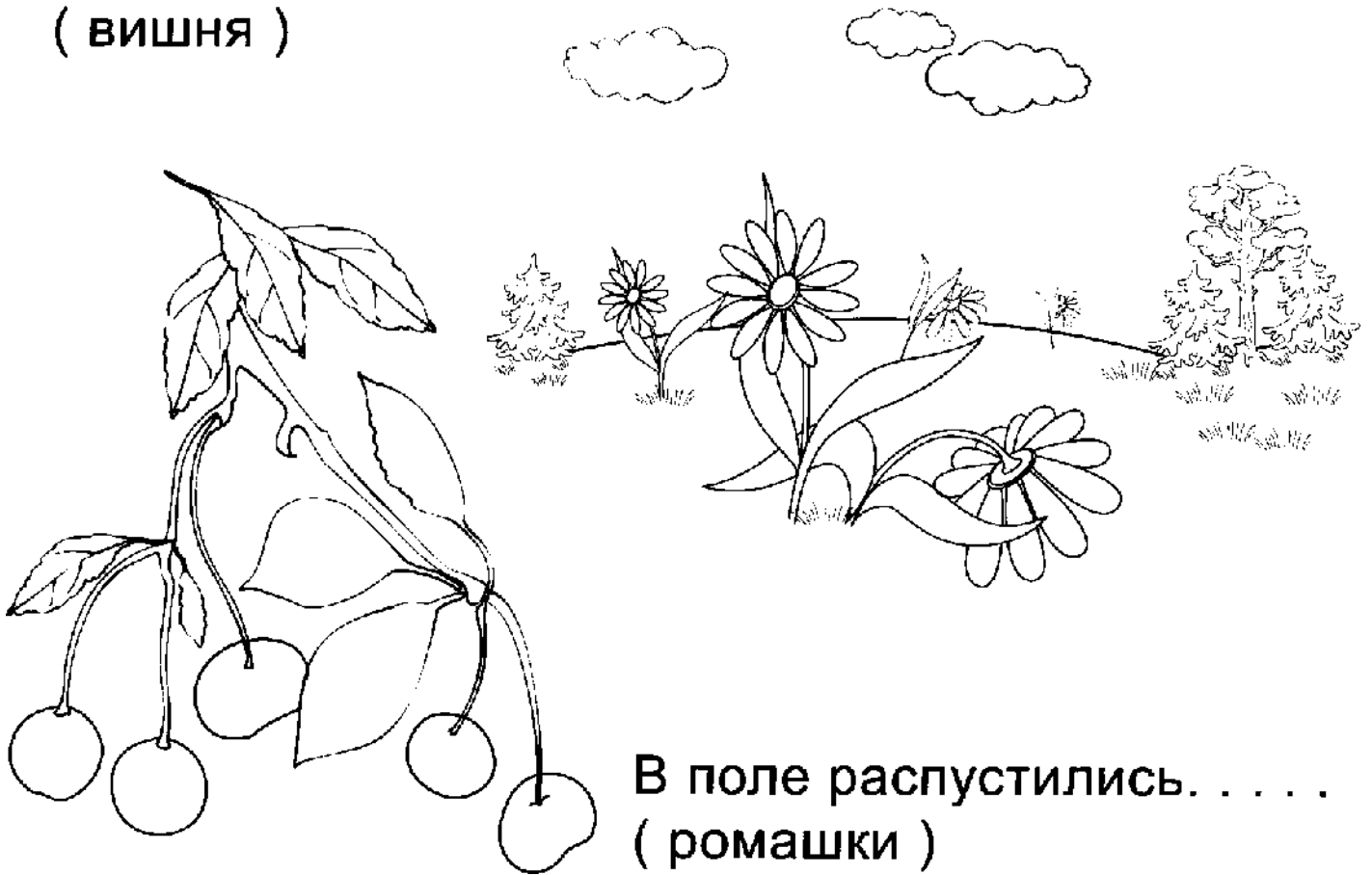


Саша и Маша играют в шахматы
Шёл по городу волшебник.

Доскажи словечко.

По пешеходному переходу спешит
(пешеход)

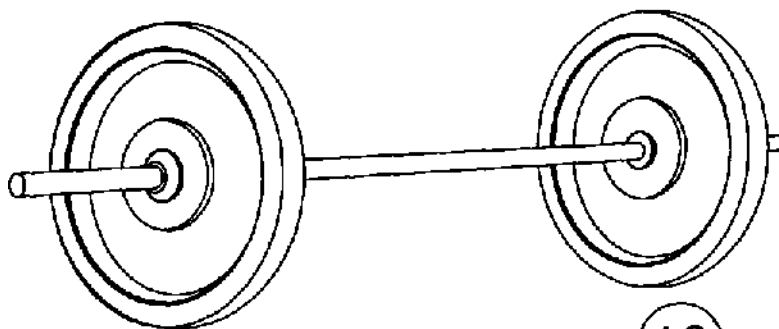
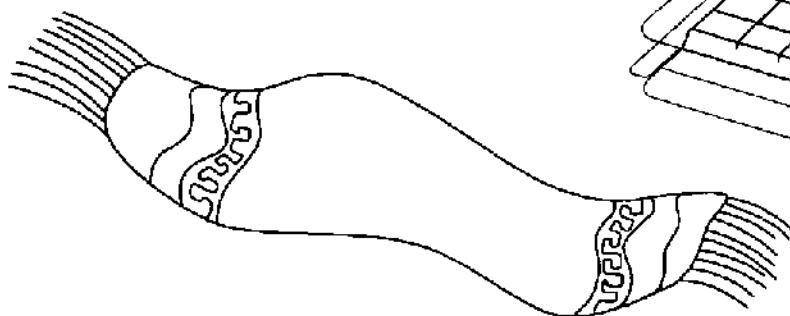
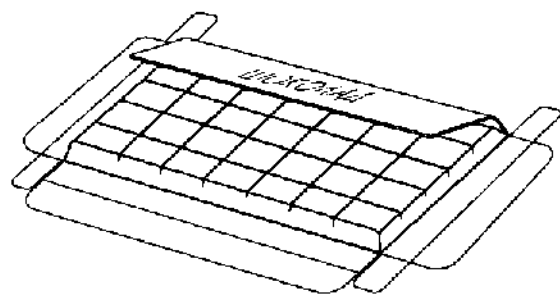

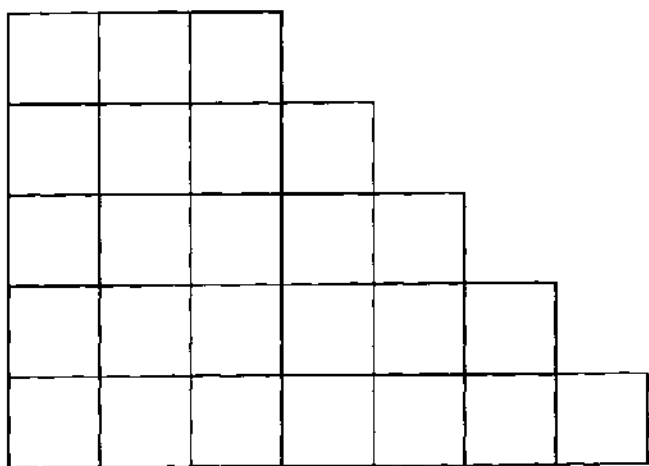
В саду поспела
(вишня)



В поле распустились
(ромашки)


В гостиной висели шикарные
(шторы)

Впиши в кроссворд слова, которые начинаются на звук [Ш].


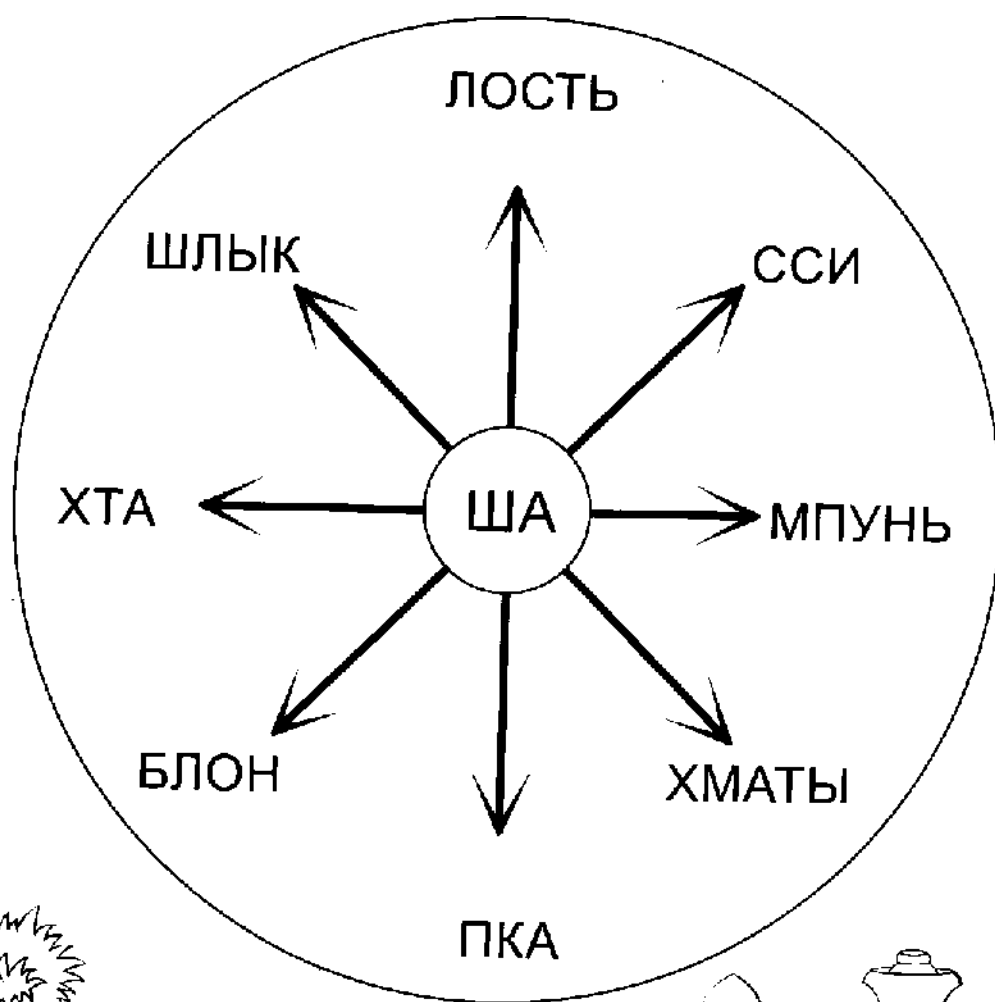


Повтори потешку, чётко выделяя
звук [Ш] в каждом слове.


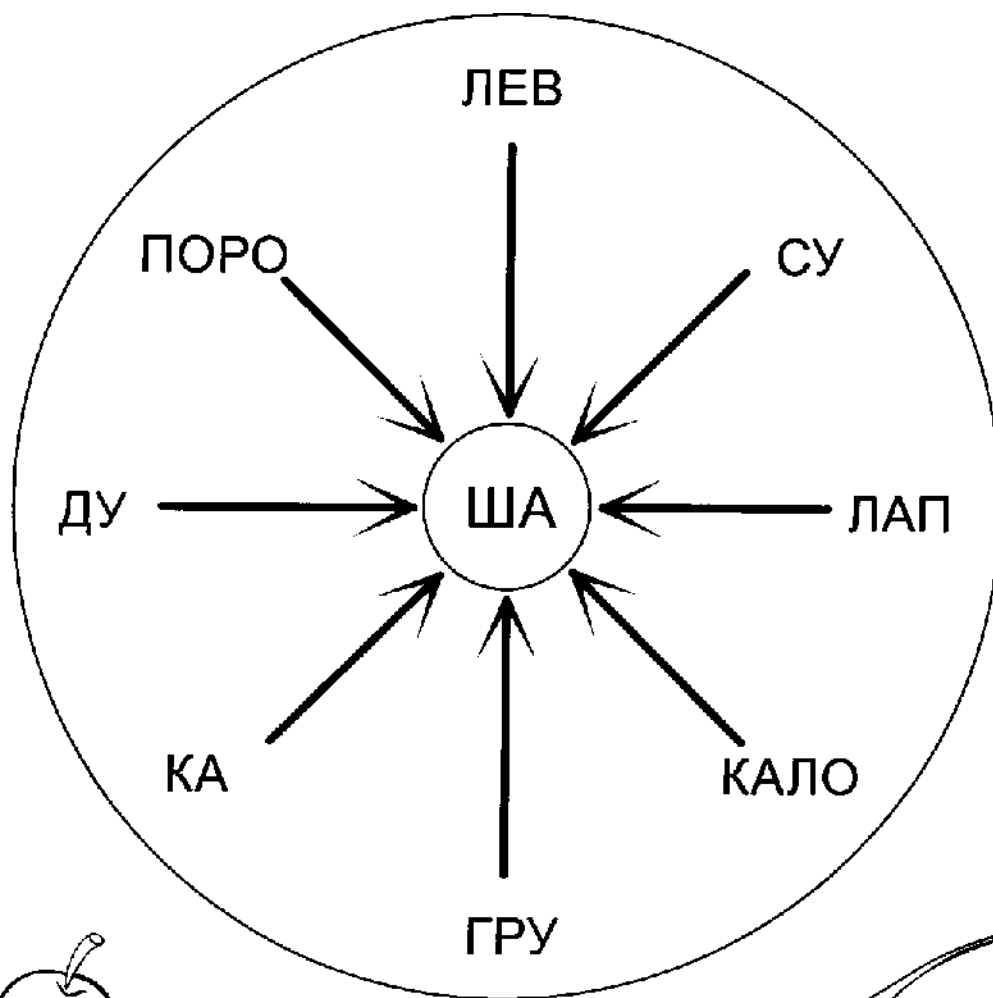
Петушок, петушок,
Золотой гребешок,
Маслена головушка,
Шёлкова бородушка,
Что ты рано встаёшь,
Что ты громко поёшь,
Ване спать не даёшь?



Прочитай слова, которые начинаются на слог ША.



Прочитай слова, которые заканчиваются на слог ША.



Ответь на вопросы. Нарисуй картинку.

Что мы носим на голове и шее?

(ШАПКА И ШАРФ)

Чем играют в хоккей?

(ШАЙБА)

Чего в мешке не утаишь?

(ОДИН)

Куда кладут одежду?

(В ШКАФ)

Ответь на вопросы. Нарисуй картинку.

Летит - воет,
Сядет - землю роет.
(ШМЕРЬ)

Сижу верхом
Не знаю на ком,
Знакомого встречу,
Запляшу и привечу.
(ШАПКА)

Лохмато,
Теплом богато,
Что твоя хата.

(ШУБА)

Повтори скороговорки, нарисуй картинки.

Шла Саша по шоссе и сосала сушку.

Шесть мышат в камышах шуршат.

Шишки скользкие шуршали,
Шумно шлёпались с сосны.
Слоем снега, словно шалью,
Скроет шишки до весны.