

Продолжаем находиться дома на самоизоляции с пользой. На очереди игры и задания для детей на развитие мелкой моторики руки.


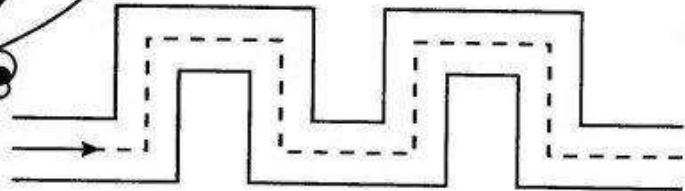
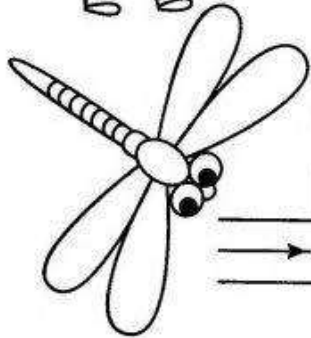
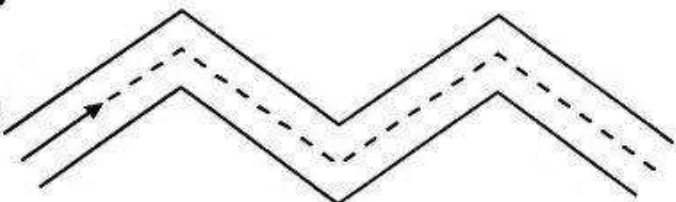






МЕЛКАЯ МОТОРИКА

Предложите ребёнку нарисовать дорожки сначала по пунктиру, а затем самостоятельно.



The worksheet contains three rows of tracing practice. Each row starts with a line drawing of a vehicle: a truck, a sailing boat, and a propeller airplane. To the right of each drawing are three wavy lines. The top line in each set is a dashed line for tracing, and the two lines below it are solid lines for independent drawing.

МЕЛКАЯ МОТОРИКА



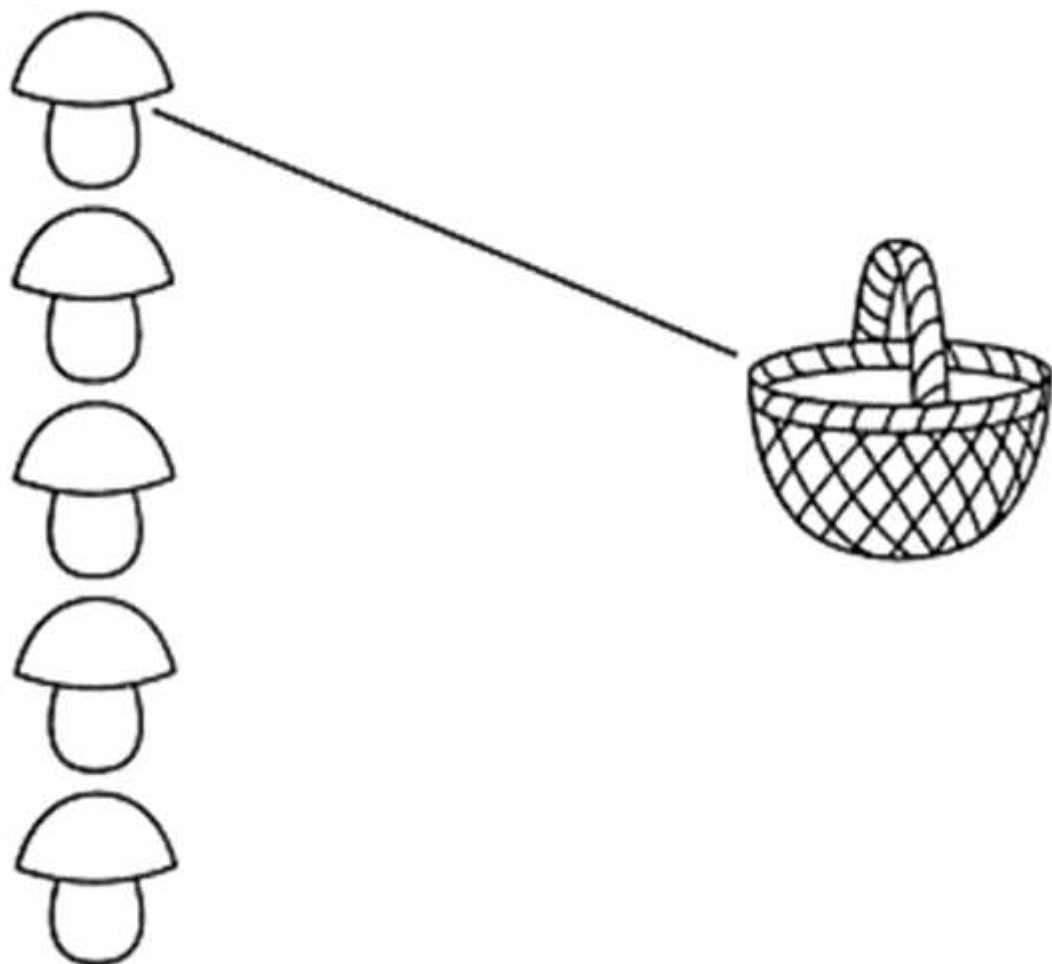
МЕЛКАЯ МОТОРИКА

Предложите ребёнку заштриховать фигурки прямыми линиями, не выходя за контуры фигуры.



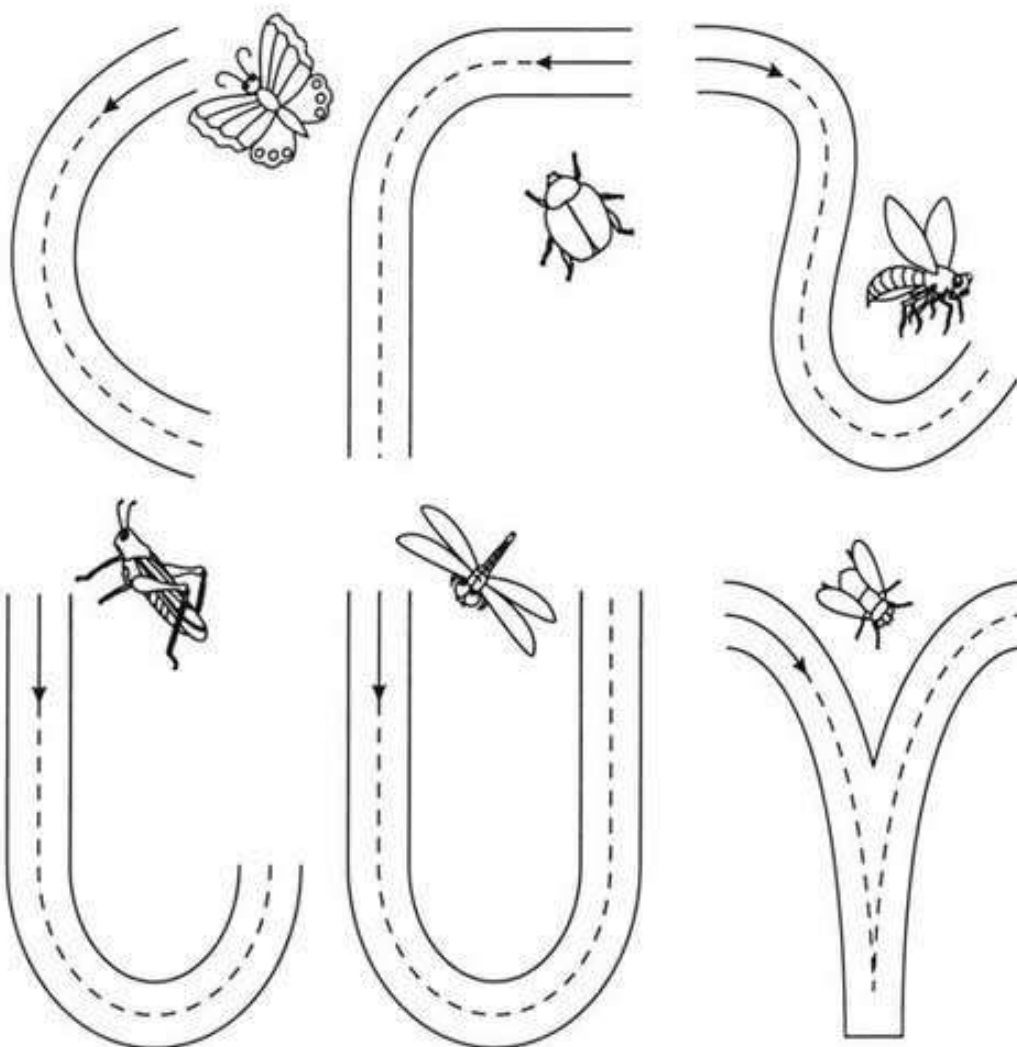
МЕЛКАЯ МОТОРИКА

Предложите ребёнку провести прямые линии от каждого грибочка до корзинки. Ребёнок должен уметь проводить прямые линии в разных направлениях.



МЕЛКАЯ МОТОРИКА


Предложите ребёнку продолжить линии, начиная от стрелочки. Проводя линию, ребёнок не должен касаться краёв дорожки.



МЕЛКАЯ МОТОРИКА

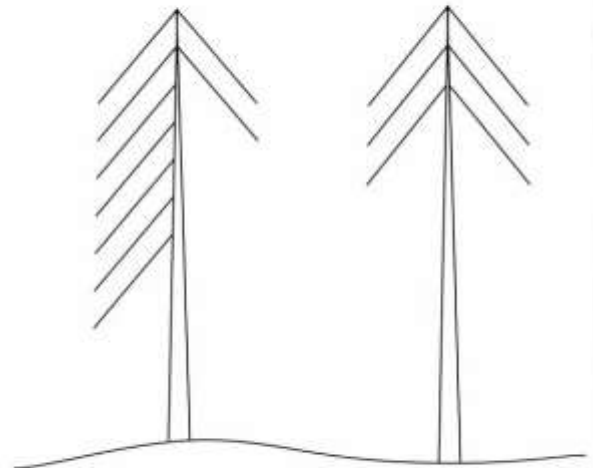
<http://razvitiidetki.ru/>

Предложите малышу дорисовать лучики у солнышка. Ребёнок должен уметь проводить прямые линии в разных направлениях.




МЕЛКАЯ МОТОРИКА


Предложите малышу дорисовать ветки у ёлочек. Ребёнок должен уметь проводить прямые наклонные линии.



МЕЛКАЯ МОТОРИКА

Обведи картинки по точкам и раскрась.






Помоги котятam распутать клубки: обведи ниточки из разных клубков разным цветом. Раскрась картинку.

МЕЛКАЯ МОТОРИКА

Предложите ребёнку нарисовать справа точно такие же фигуры.



МЕЛКАЯ МОТОРИКА

Раскрась картинку.

